



Estado de Oaxaca Estudio de Opinión Pública

Resumen de Resultados

Noviembre de 2021

#DeLasHerasTraduceAMéxico

Ficha Técnica

Tipo de Estudio: Cuantitativo en vivienda

Levantamiento: Del 19 al 21 de noviembre de 2021

Universo de análisis: Personas mayores de 18 años con credencial de elector

**Detalles de
planteamiento
metodológico:**

Se llevó a cabo una encuesta estatal considerando 1,200 entrevistas.

Las personas a entrevistar se seleccionaron de la siguiente manera:

- Se clasificaron las secciones en siete estratos, de acuerdo al tipo de competencia electoral registrada en cada sección.
- A cada estrato se le asignaron tantas entrevistas como las resultantes de multiplicar 1,200 por la proporción de electores que le corresponden.
- En cada estrato se seleccionaron de manera aleatoria tantas secciones como el resultado de dividir el número de entrevistas que le fueron asignados entre diez, ponderando después por la lista nominal de cada sección. Al interior de cada sección se seleccionaron al azar dos manzanas.
- En cada manzana seleccionada se llevó a cabo una selección sistemática de viviendas con arranque aleatorio. Se entrevistó a la persona que acudió a abrir la puerta, siempre y cuando tuviera credencial de elector domiciliada en el municipio donde se hacía la entrevista.

Resultados para: Con un 95% de confianza, el error estadístico esperado para este estudio es de +/- 2.9%.

De las Heras Demotecnia desempeña sus labores en apego a la Declaración sobre Ética Profesional del Instituto Internacional de Estadística de 2010, y en cumplimiento de las normas internacionales ISO 9001:2015, ISO 20252:2019 y ESIMM V.3.



Resultados de la Investigación

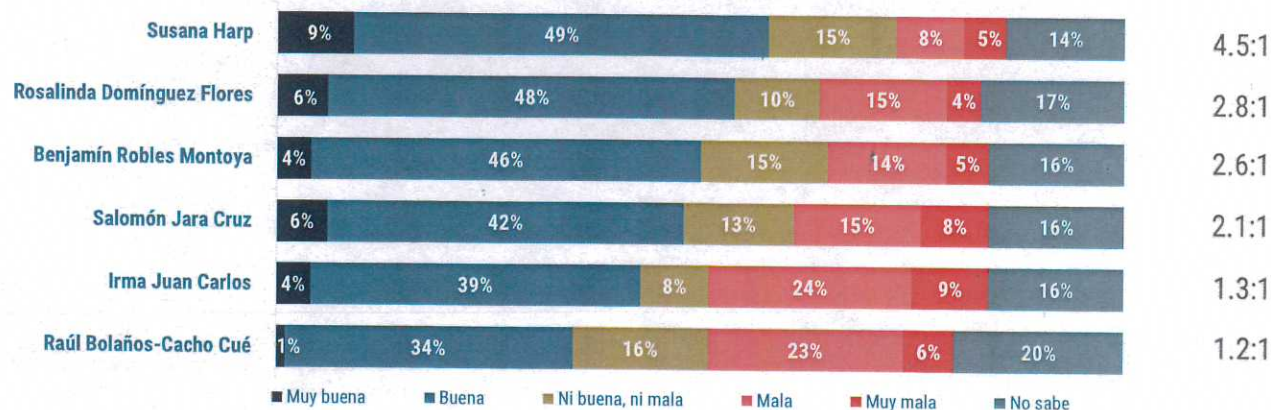


Evaluación de aspirantes

	Lo conoce	Mejor Gobernador	Peor Gobernador	Balance
Salomón Jara Cruz	48%	19%	9%	10%
Susana Harp	26%	14%	4%	10%
Benjamín Robles Montoya	42%	18%	9%	9%
Rosalinda Domínguez Flores	10%	8%	3%	5%
Irma Juan Carlos	7%	4%	4%	0%
Raúl Bolaños-Cacho Cué	25%	5%	17%	-12%

¿Y qué **opinión** tiene de esta persona?*

Proporción
positiva-negativa



Ordenados de mayor a menor por balance y opinión positiva
*Pregunta realizada únicamente a quienes indicaron conocer al personaje

De las siguientes personas, dígame por favor, ¿quién de ellas...?



	Salomón Jara Cruz	Rosalinda Domínguez Flores	Raúl Bolaños-Cacho Cué	Irma Juan Carlos	Benjamín Robles Montoya	Susana Harp	No los conoce	Todos / Cualquiera	Ninguno	No sabe
Es la más cercana a la gente	19%	7%	3%	4%	14%	10%	12%	1%	14%	16%
Conoce más al estado de Oaxaca	21%	5%	5%	4%	17%	6%	11%	2%	7%	22%
Es la más honesta	7%	7%	2%	5%	5%	11%	12%	2%	17%	32%
Tiene más probabilidades de cumplir sus promesas de campaña	14%	7%	3%	5%	10%	12%	9%	1%	14%	25%
Impulsaría más el derecho de las mujeres a vivir una vida sin violencia	7%	15%	2%	9%	4%	22%	8%	1%	7%	25%
Por quién estaría más dispuesto a votar en la próxima elección para gobernador de su estado	15%	10%	3%	5%	15%	14%	7%	1%	10%	20%
Prefiere que sea el candidato de MORENA a gobernador de Oaxaca	17%	8%	5%	5%	16%	14%	6%	1%	7%	21%
Sería el mejor candidato a gobernador de Oaxaca	18%	7%	5%	4%	16%	13%	7%	1%	7%	22%

Se asignó la siguiente puntuación a cada atributo evaluado:

Categoría	Puntaje	Asignado a
Cercanía	0.25	SJC
Conoce al estado	0.25	SJC
Honestidad	1	SHI
Cumple lo que promete	0.25	SJC
Respeto el derecho de las mujeres a vivir una vida sin violencia	0.50	SHI
Opinión positiva	2	SHI
Disposición a votar por ella / él	2	SJC / BRM
Preferencia como candidato de MORENA	2.75	SJC
Buen candidato a gobernador	1	SJC

Tomando en cuenta lo anterior, **los aspirantes obtuvieron la siguiente puntuación** de 10 puntos posibles:



**Salomón
Jara Cruz**

5.5



**Susana
Harp**

3.5



**Benjamín
Robles Montoya**

1



**Rosalinda
Domínguez**

0



**Irma Juan
Carlos**

0



**Raúl Bolaños-
Cacho Cué**

0

Calificación del trabajo
del **Presidente Andrés
Manuel López Obrador**

Calificaciones de 0	2%
Calificaciones de 1 a 5	6%
Calificaciones de 6 y 7	10%
Calificaciones de 8 y 9	43%
Calificaciones de 10	31%
Promedio	8.4

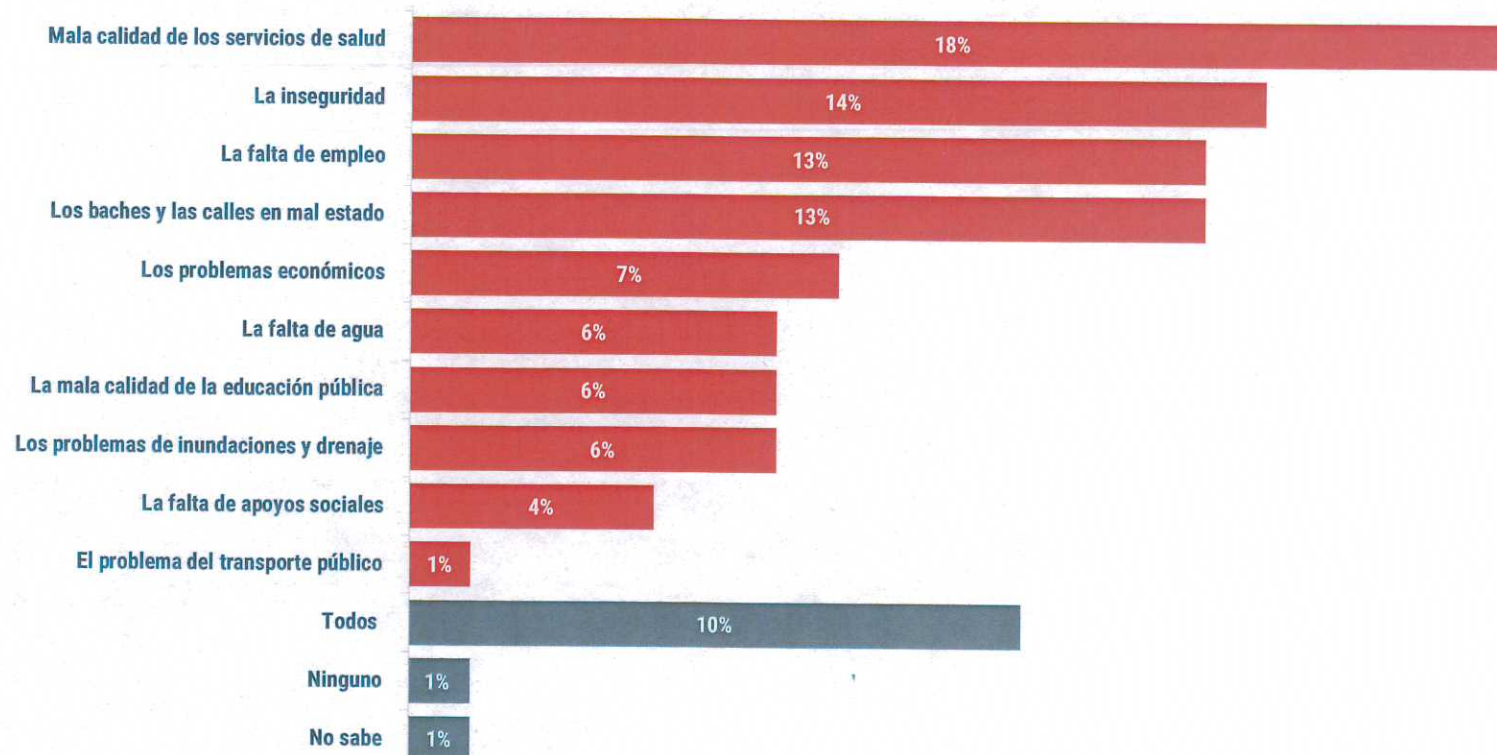


Calificación del trabajo
del **Gobernador**
Alejandro Murat

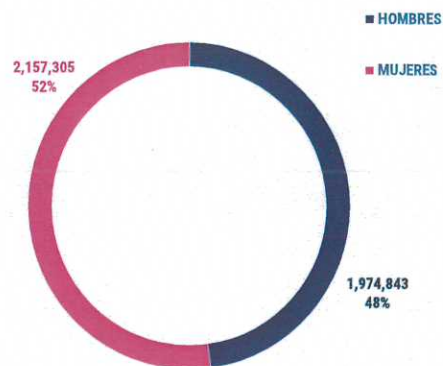
Calificaciones de 0	8%
Calificaciones de 1 a 5	23%
Calificaciones de 6 y 7	25%
Calificaciones de 8 y 9	23%
Calificaciones de 10	5%
Promedio	6.0



¿Cuál de éstos **problemas** le gustaría a usted que le resolvieran primero?

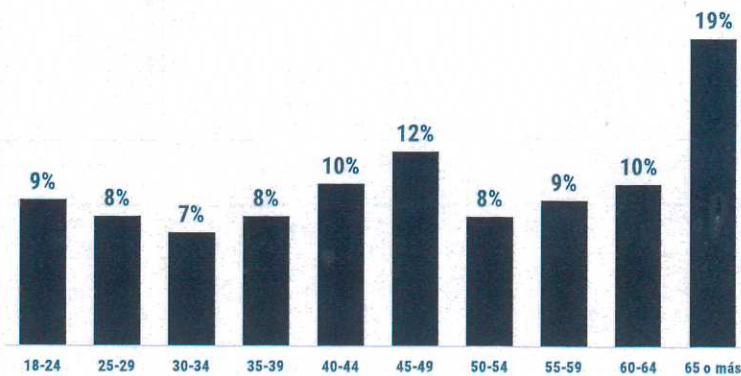


Sexo

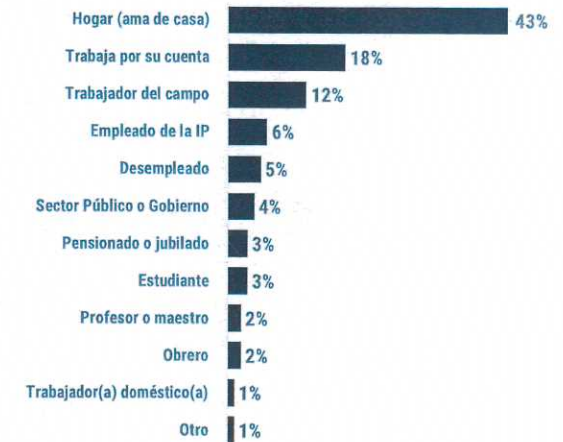


Fuente: INEGI

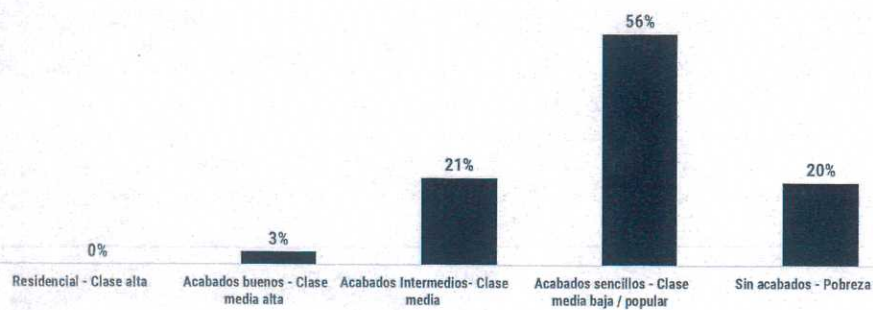
Edad



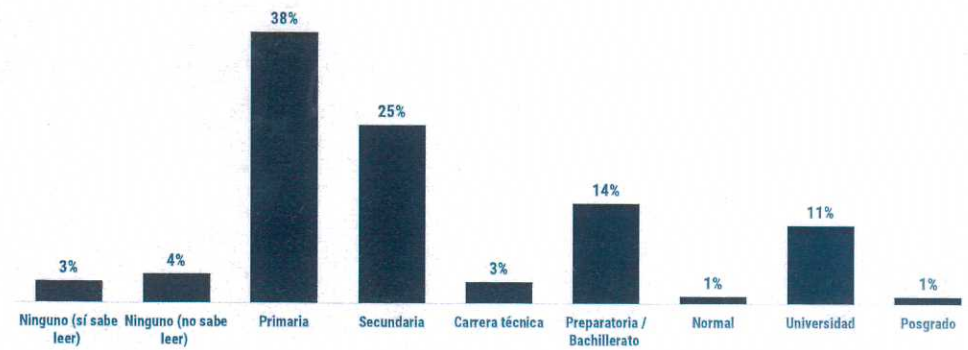
Ocupación



Nivel de la vivienda




Escolaridad



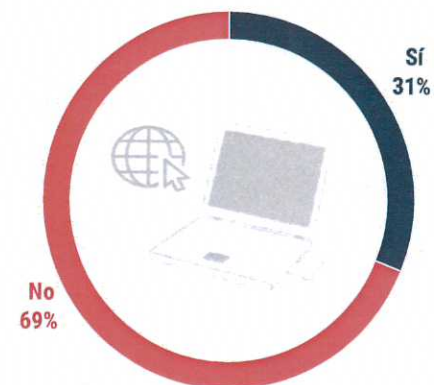
¿Tiene teléfono en casa?




¿Tiene TV por cable o satélite?



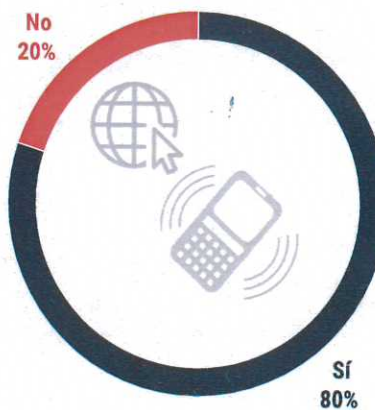
¿Puede acceder a internet a través de una computadora u otro dispositivo?



¿Tiene teléfono celular?



*¿Puede acceder a internet a través de su teléfono celular?



*Pregunta realizada a quienes cuentan con teléfono celular



30 AÑOS
TRADUCIENDO A
MÉXICO

#DeLasHerasTraduceAMéxico